



ТЕРРИТОРИАЛЬНЫЙ ОРГАН
ФЕДЕРАЛЬНОЙ СЛУЖБЫ
ГОСУДАРСТВЕННОЙ СТАТИСТИКИ
ПО РЕСПУБЛИКЕ КОМИ

ОПЕРАТИВНЫЕ ДАННЫЕ ПО СТРОИТЕЛЬСТВУ

январь – октябрь 2024 года

СОДЕРЖАНИЕ

Объем работ, выполненных по виду деятельности «Строительство»	3
Ввод в действие мощностей и объектов	5
Ввод в действие зданий	6
Ввод в действие жилых домов	7

ОБЪЕМ РАБОТ, ВЫПОЛНЕННЫХ ПО ВИДУ ДЕЯТЕЛЬНОСТИ «СТРОИТЕЛЬСТВО»

В сопоставимых ценах

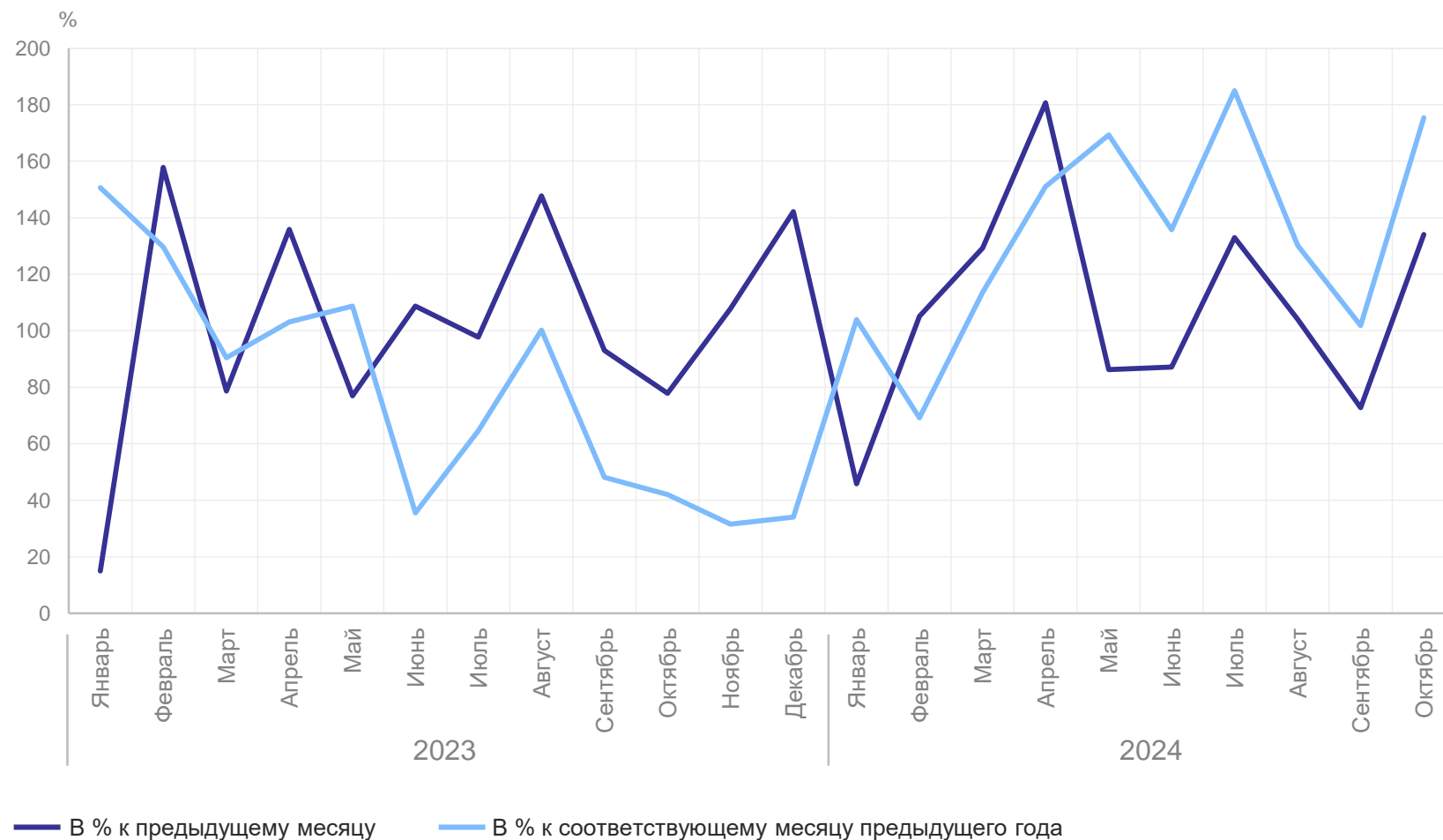
КОМИСТАТ

январь – октябрь 2024 г.

33,3 млрд рублей

132,9%

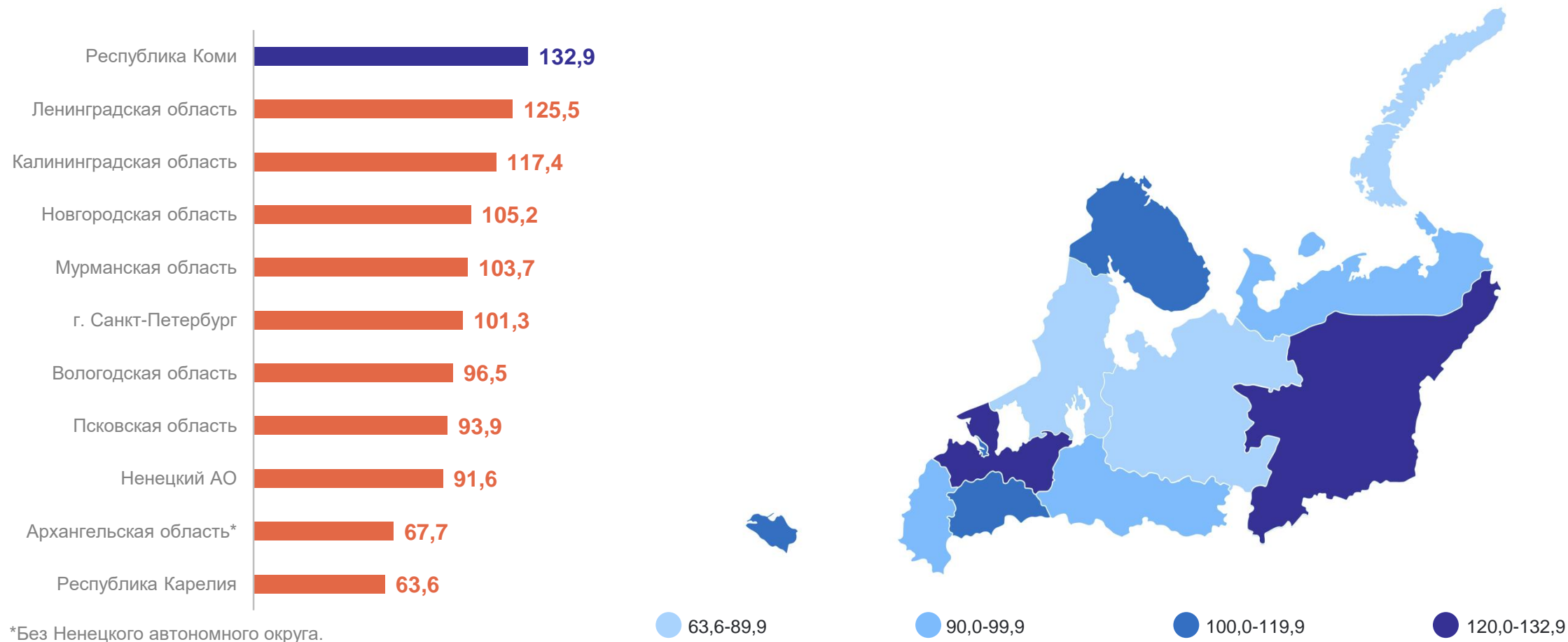
к январю – октябрю 2023 г.



ИНДЕКС ФИЗИЧЕСКОГО ОБЪЕМА РАБОТ, ВЫПОЛНЕННЫХ ПО ВИДУ ДЕЯТЕЛЬНОСТИ «СТРОИТЕЛЬСТВО», ПО РЕГИОНАМ СЗФО

КОМИСТАТ

в сопоставимых ценах, январь – октябрь 2024 г. в % к январю – октябрю 2023 г.



ВВОД В ДЕЙСТВИЕ МОЩНОСТЕЙ И ОБЪЕКТОВ

январь – октябрь 2024 г.

КОМИСТАТ

	Мощность	Единицы измерения
Помещения для крупного рогатого скота	400	мест
Мощности по производству нетканых материалов типа тканей	18,0	млн м ²
Мощности по производству топливных брикетов/пеллет	23,4	тыс. т в год
Линии электропередачи	107,7	км
Распределительные газопроводы	90,5	км
Нефтепроводы магистральные	22,7	км
Автоцентры	1,5	тыс. м ²
Торговые предприятия	3,0	тыс. м ² торговой площади
Торгово-офисные центры	4,0	тыс. м ² общей площади
Дошкольные образовательные организации	69	мест
Общеобразовательные организации	825	ученических мест
Медицинские центры	1,3	тыс. м ²
Амбулаторно-поликлинические организации	35	посещений в смену
Учреждения культуры клубного типа	49	мест
Физкультурно-оздоровительные комплексы	2	единиц
Плоскостные спортивные сооружения (футбольные поля, игровые площадки и др.)	1,8	тыс. м ²

ВВОД В ДЕЙСТВИЕ ЗДАНИЙ ПО ВИДАМ

январь – октябрь 2024 г.

КОМИСТАТ

	Единиц	В % к январю – октябрю 2023 г.
Здания — всего	1 364	111
Жилого назначения	1 306	112
Нежилого назначения	58	107
Промышленные	6	75
Сельскохозяйственные	4	67
Коммерческие	21	131
Административные	9	900
Учебные	3	150
Здравоохранения	2	200
Другие	13	65

ВВОД В ДЕЙСТВИЕ ЖИЛЫХ ДОМОВ — ВСЕГО

тысяч квадратных метров общей площади жилых помещений

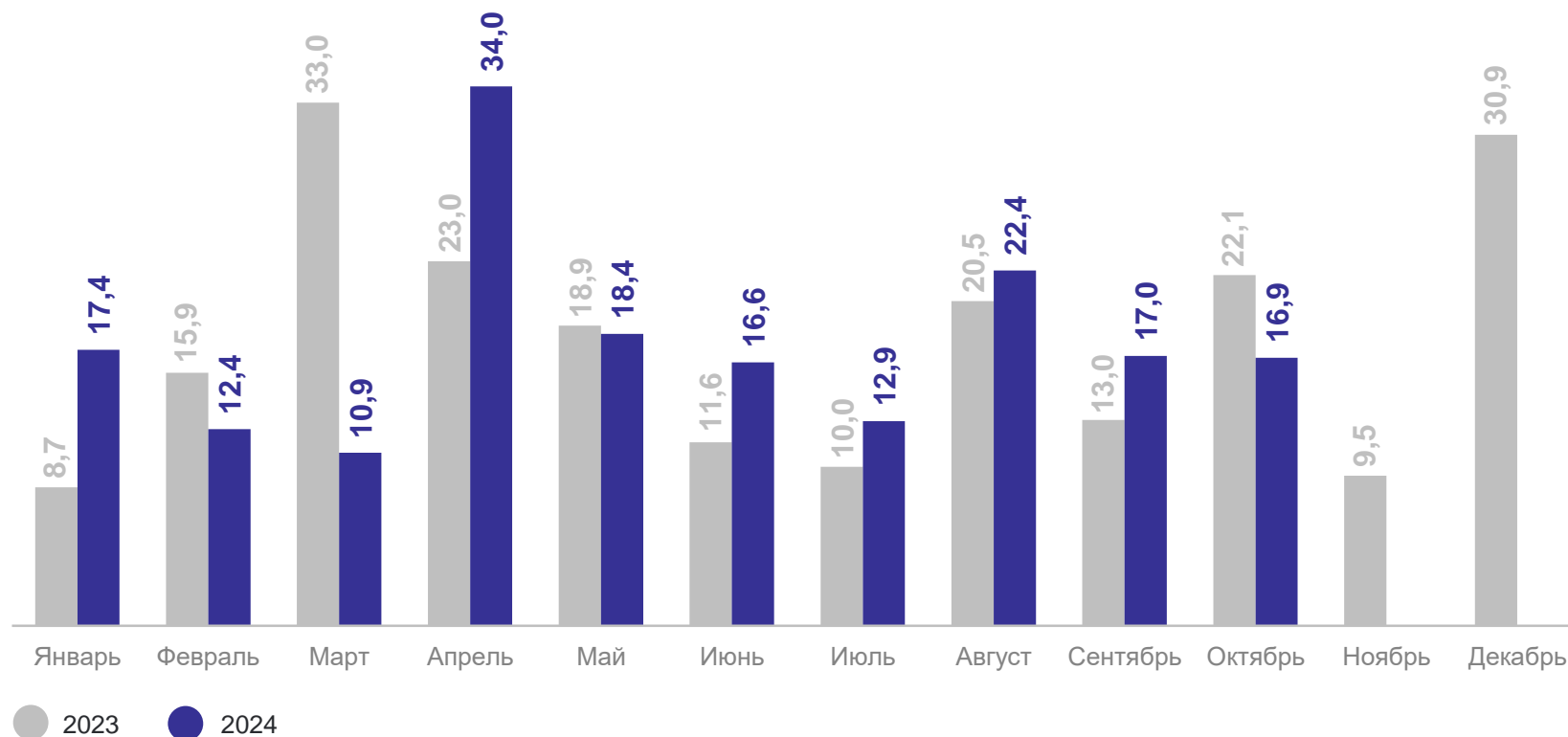
КОМИСТАТ

январь – октябрь 2024 г.

178,8 тыс. м²
общей площади
жилых помещений

101,2%
к январю – октябрю 2023 г.

2 371 квартира



ВВОД В ДЕЙСТВИЕ ЖИЛЫХ ДОМОВ НАСЕЛЕНИЕМ

тысяч квадратных метров общей площади жилых помещений

КОМИСТАТ

январь – октябрь 2024 г.

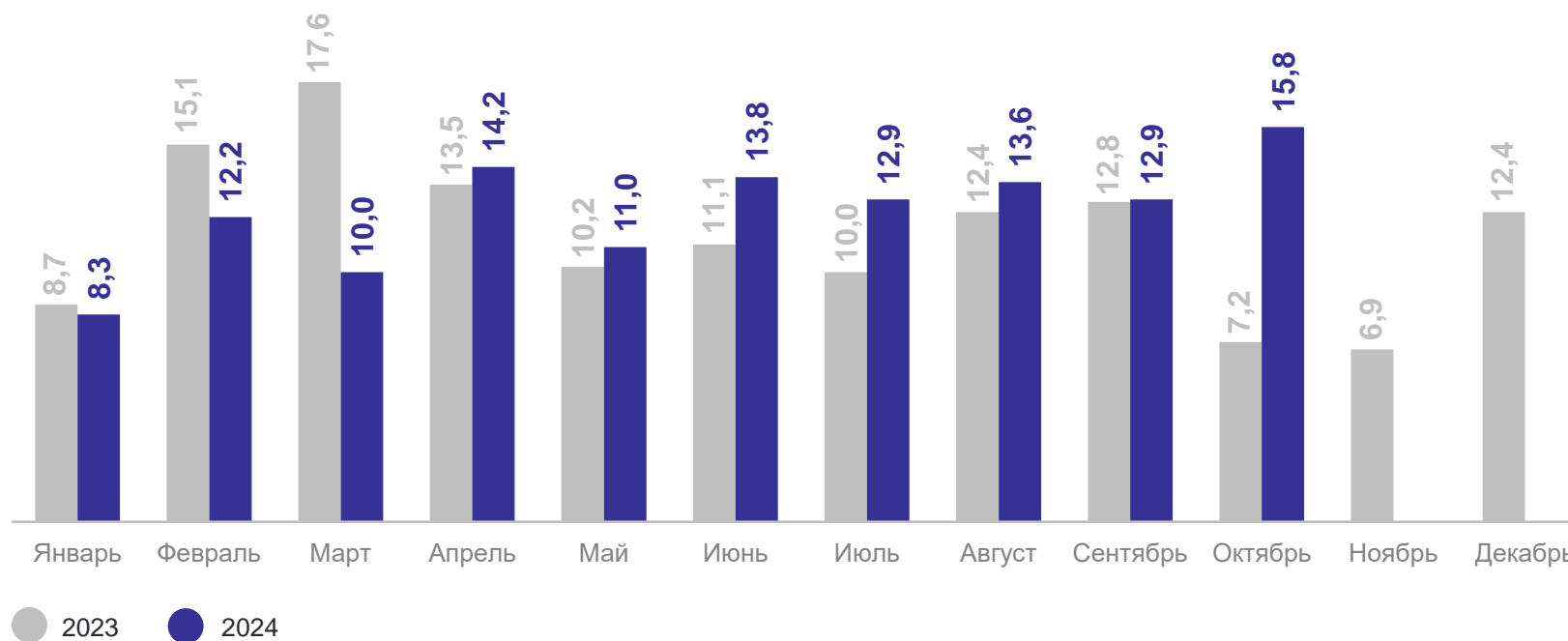
124,8 тыс. м²

общей площади
жилых помещений

105,2%

к январю – октябрю 2023 г.

1 232 квартиры

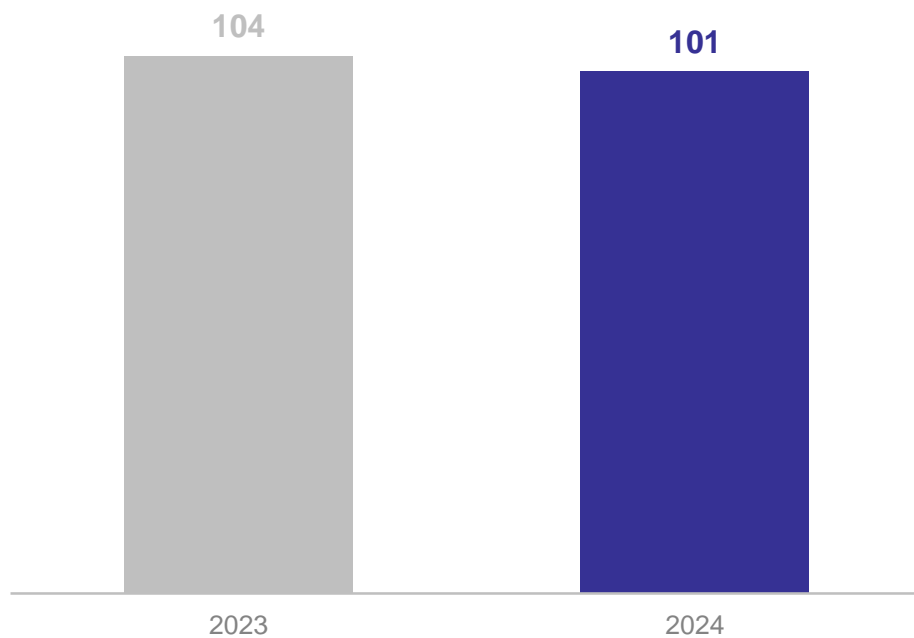


ХАРАКТЕРИСТИКА ЖИЛЬЯ, ВВЕДЕННОГО НАСЕЛЕНИЕМ

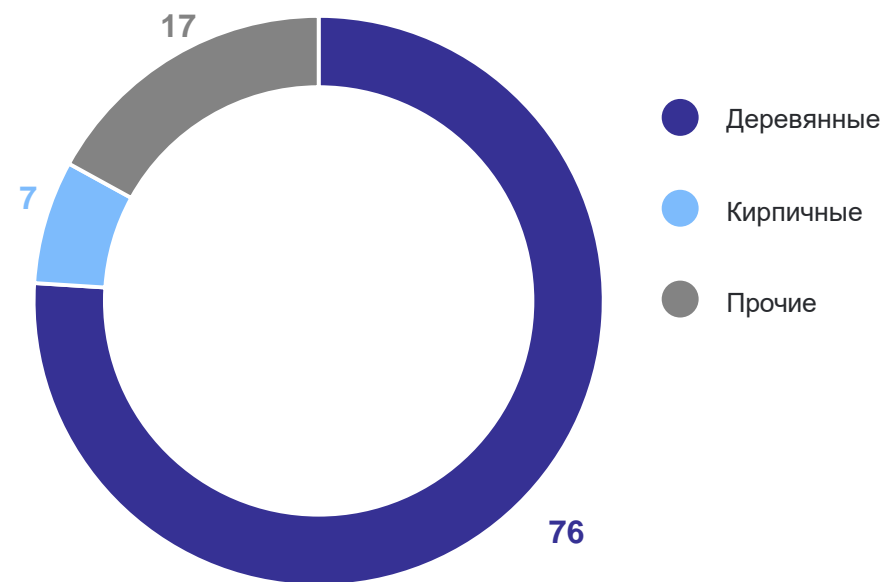
январь – октябрь

КОМИСТАТ

Средний размер построенных квартир
м² общей площади жилых помещений



Распределение построенного жилья по материалам стен
2024 г., в % к общей площади жилых помещений



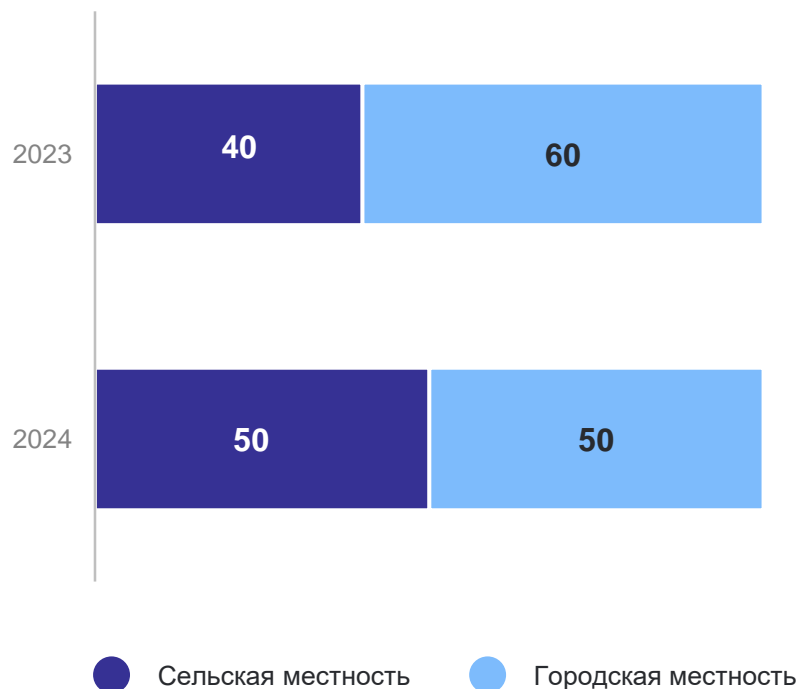
ВВОД ЖИЛЬЯ В ГОРОДСКОЙ И СЕЛЬСКОЙ МЕСТНОСТИ

январь – октябрь

КОМИСТАТ

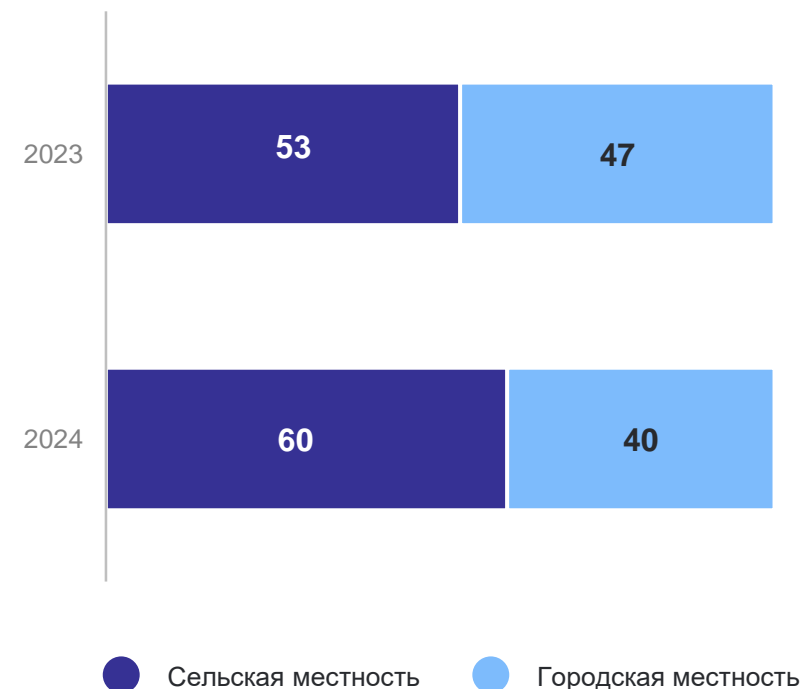
Структура введенного жилья — всего

в % к общей площади введенного жилья



Структура жилья, введенного населением

в % к общей площади жилья, введенного населением



ВВОД В ДЕЙСТВИЕ ЖИЛЫХ ДОМОВ В ГОРОДСКОЙ МЕСТНОСТИ

тысяч квадратных метров общей площади жилых помещений

КОМИСТАТ

январь – октябрь 2024 г.

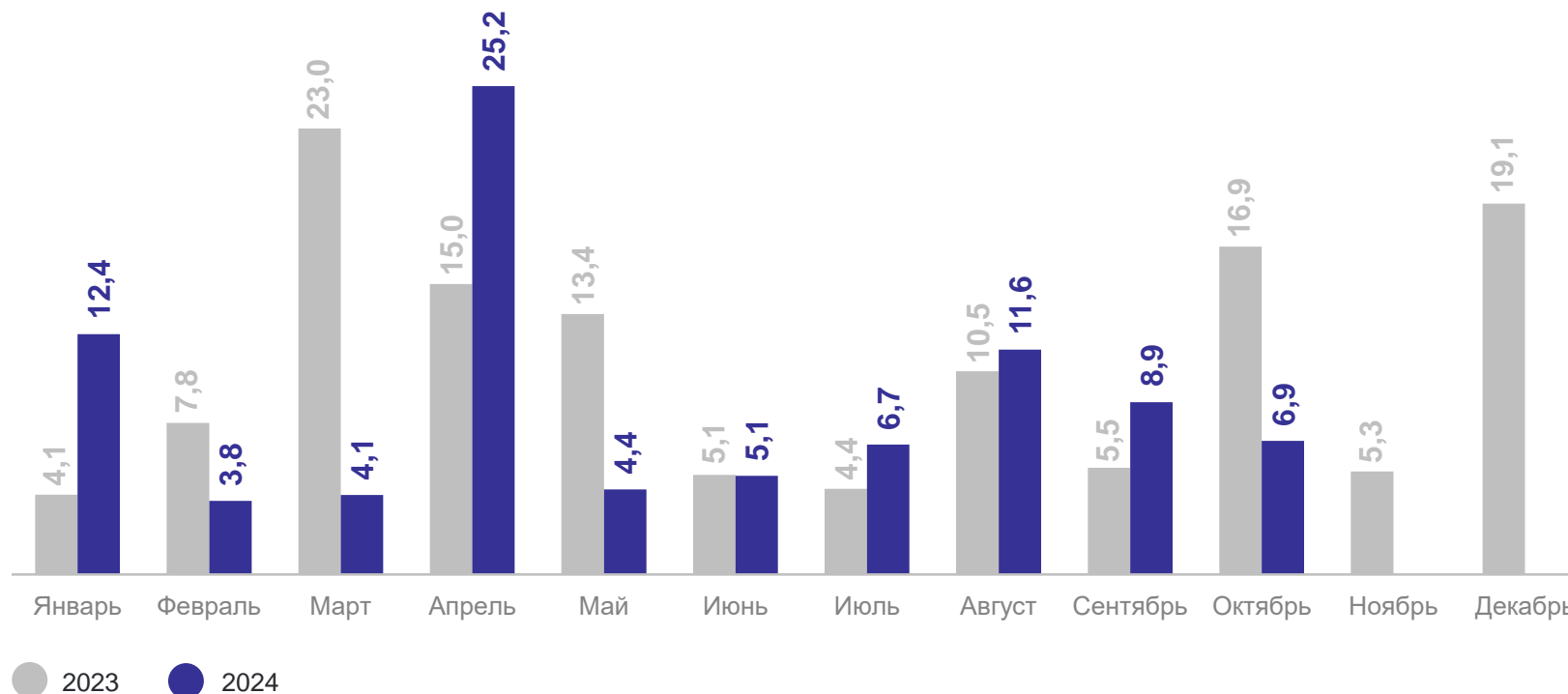
88,9 тыс. м²

общей площади
жилых помещений

84,0%

к январю – октябрю 2023 г.

1 322 квартиры



ВВОД В ДЕЙСТВИЕ ЖИЛЫХ ДОМОВ В СЕЛЬСКОЙ МЕСТНОСТИ

тысяч квадратных метров общей площади жилых помещений

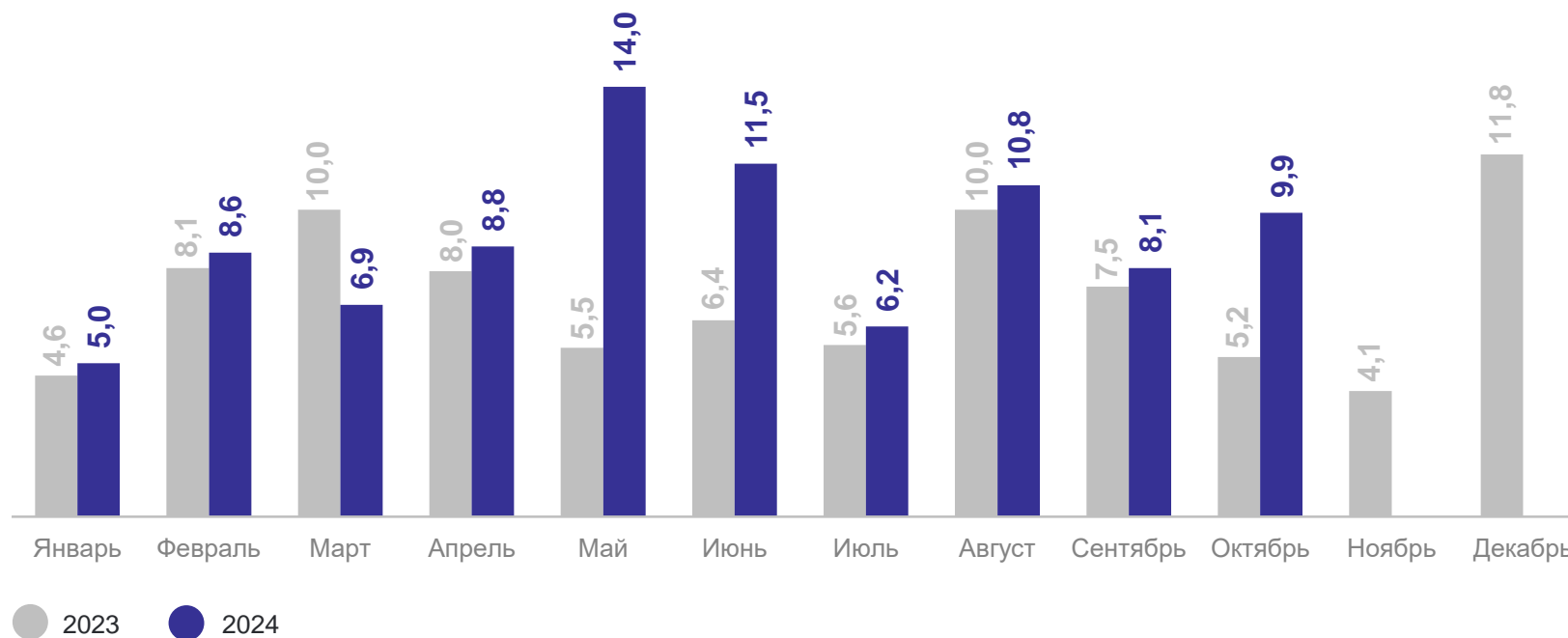
КОМИСТАТ

январь – октябрь 2024 г.

89,9 тыс. м²
общей площади
жилых помещений

127,0%
к январю – октябрю 2023 г.

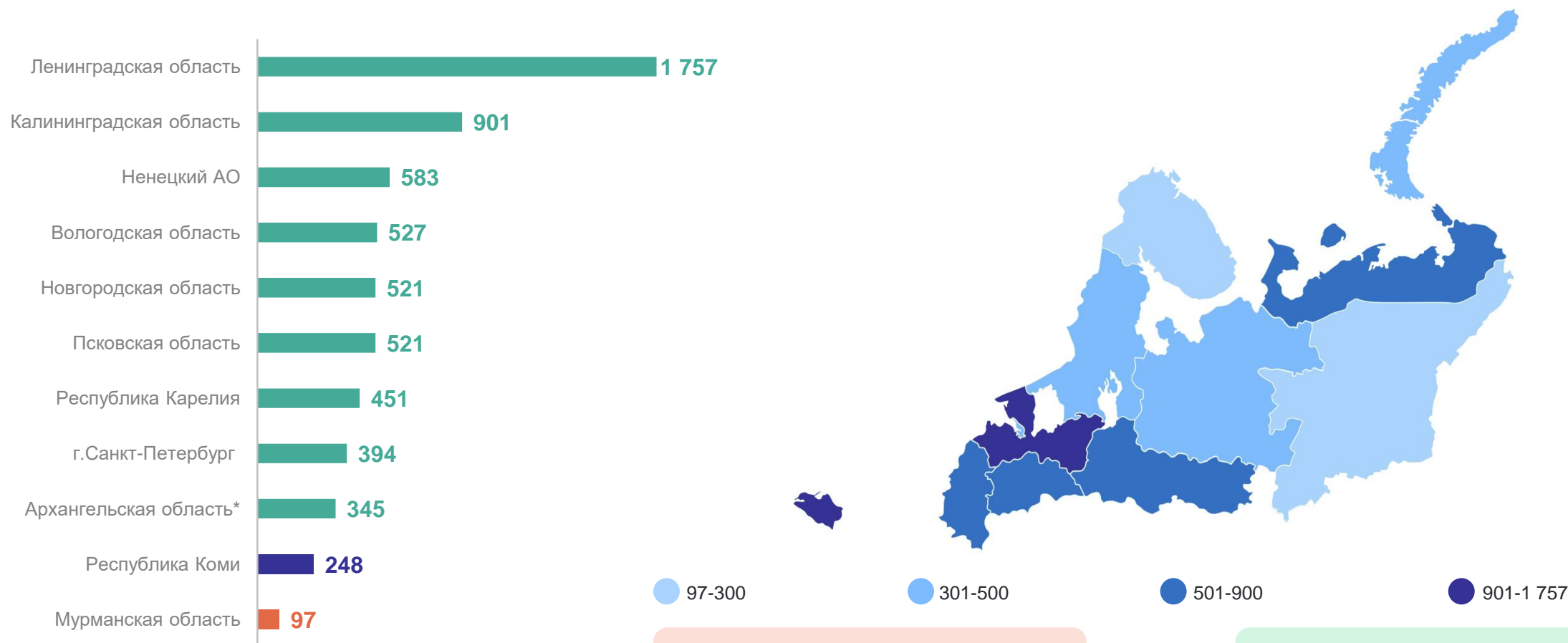
1 049 квартир



ВВОД ЖИЛЬЯ ПО РЕГИОНАМ СЗФО

КОМИСТАТ

январь – октябрь 2024 г., квадратных метров общей площади жилых помещений в расчете на 1 000 жителей



*Без Ненецкого автономного округа.

97-300

301-500

501-900

901-1 757

1

субъект
значение показателя
меньше,
чем по Республике Коми

9

субъектов
значение показателя
больше,
чем по Республике Коми